

PAG-AARI NG PAMAHALAAN
HINDI IPINAGBIBILI

Kindergarten

K



Kindergarten – Science
Ikaapat na Markahan – Modyul 2: Halaman

Unang Edisyon, 2020

Isinasaad sa Batas Republika 8293, Seksiyon 176 na: Hindi maaaring magkaroon ng karapatang-sipi ang sinuman sa anumang akda ng Pamahalaan ng Pilipinas. Gayunpaman, kailangan na may pahintulot ng ahensiya o tanggapan ng pamahalaan na naghanda ng akda kung ito ay pagkakakitaan. Kabilang sa mga maaaring gawin ng nasabing ahensiya o tanggapan ay ang pagtakda ng kaukulang bayad.

Ang mga akda (kuwento, seleksiyon, tula, awit, larawan, ngalan ng produkto o *brand name*, tatak o *trademark*, palabas sa telebisyon, pelikula, atbp.) na ginamit sa modyul na ito ay nagtataglay ng karapatang-ari ng mga iyon. Pinagsumikapang malikom ang mga ito upang makuha ang pahintulot sa paggamit ng materyales. Hindi inaangkin ng mga tagapaglathala at mga may-akda ang karapatang-aring iyon. Ang anumang gamit maliban sa modyul na ito ay kinakailangan ng pahintulot mula sa mga orihinal na may-akda.

Walang anumang bahagi ng nilalaman nito ang maaaring kopyahin o ilimbag sa anumang paraan nang walang pahintulot sa kagawaran.

Inilathala ng Kagawaran ng Edukasyon Dibisyon ng Lungsod ng Pasig.



Komite sa Pagsulat ng Modyul

Manunulat: Maricon L. Toche / Karen G. Año / Fenny M. Macabudbud
Editor: Evangeline M. Mora, Yolanda M. Portugues
Tagasuri: Nilalaman: Evangeline M. Mora, Yolanda M. Portugues
Tagaguhit:
Tagalapat:
Tagapamahala: **Ma. Evalou Concepcion A. Agustin**
Asst. Schools Division Superintendent
OIC-Schools Division Superintendent
Carolina T. Rivera CESE
OIC-Assistant Schools Division Superintendent
Manuel A. Laguerta EdD
Chief, Curriculum Implementation Division
Victor M. Javeña EdD
Chief, School Governance and Operations Division

Education Program Supervisors

Librada L. Agon EdD (EPP/TLE/TVL/TVE)
Liza A. Alvarez (Science/STEM/SSP)
Bernard R. Balitao (AP/HUMSS)
Joselito E. Calios (English/SPFL/GAS)
Norlyn D. Conde EdD (MAPEH/SPA/SPS/HOPE/A&D/Sports)
Wilma Q. Del Rosario (LRMS/ADM)
Ma. Teresita E. Herrera EdD (Filipino/GAS/Piling Larang)
Perlita M. Ignacio PhD (EsP)
Dulce O. Santos PhD (Kindergarten/MTB-MLE)
Teresita P. Tagulao EdD (Mathematics/ABM)

Inilimbag sa Pilipinas, Kagawaran ng Edukasyon – Pambansang Punong Rehiyon
Tanggapan ng mga Paaralan ng Sangay-Lungsod Pasig



Science

K

Ikaapat na Markahan

Modyul para sa Sariling Pagkatuto 2

Halaman



Paunang Salita

Para sa tagapagdaloy:

Malugod na pagtanggap sa asignaturang **Kindergarten-Science** ng Modyul para sa araling tungkol sa mga **Halaman** !

Ang modyul na ito ay pinagtulungang idinisenyo, nilinang at sinuri ng mga edukador mula sa Tanggapan ng mga Paaralan ng Sangay-Lungsod Pasig na pinamumunuan ng Nanunuparang Pinuno-Tanggapan ng Pansangay na Tagapamanihala, Ma. Evalou Concepcion A. Agustin, sa pakikipag-ugnayan sa Lokal na Pamahalaan ng lungsod sa pamumuno ng butihing Punong Lungsod, Kgg. Victor Ma. Regis N. Sotto, upang matulungang makamit ng mag-aaral ang pamantayang itinakda ng Kurikulum ng K to12 habang kanilang pinanagumpayan ang pansarili, panlipunan at pang-ekonomikong hamon sa pag-aaral.

Inaasahan na sa pamamagitan ng modyul na ito, ang mga mag-aaral ay makauugnay sa pamamatnubay at malayang pagkatuto ng mga gawain ayon sa kanilang kakayahan, bilis at oras. Naglalayon din itong matulungan ang mag-aaral na makamit ang mga kasanayang pang-ika-21 siglo lalong-lalo na ang *5 Cs (Communication, Collaboration, Creativity, Critical Thinking and Character)* habang isinasaalang-alang ang kanilang mga pangangailangan at kalagayan.

Bilang karagdagan sa pangunahing teksto, makikita ang pinakakatawan ng modyul sa loob kahong ito:



Mga Tala para sa Guro

Ito'y naglalaman ng mga paalala at estratehiyang magagamit sa paggabay sa mag-aaral.

Bilang tagapagdaloy, inaasahang bibigyan mo ng paunang kaalaman ang mag-aaral kung paano gamitin ang modyul na ito. Kinakailangan ding subaybayan at itala ang pag-unlad nila habang hinahayaan silang pamahalaan ang kanilang sariling pagkatuto. Bukod dito, inaasahan mula sa iyo na higit pang hikayatin at gabayan ang mag-aaral habang isinasagawa ang mga gawaing nakapaloob sa modyul.



Para sa mag-aaral:

Malugod na pagtanggap sa assignaturang **Kindergarten-Science** Modyul ukol sa aralin ukol sa mga **Halaman**!

Ang modyul na ito ay ginawa bilang tugon sa iyong pangangailangan. Layunin nitong matulungan ka sa iyong pag-aaral habang wala ka sa loob ng silid-aralan. Hangad din nitong madulutan ka ng mga makabuluhang oportunidad sa pagkatuto.

Ang modyul na ito ay may mga bahagi at *icon* na dapat mong maunawaan.



MGA INAASAHAN

Sa bahaging ito malalaman mo ang mga dapat mong matutuhan pagkatapos mong makumpleto ang modyul.



BALIK-ARAL

Dito masusukat ang iyong matutuhan at naunawaan sa mga naunang paksa.



ARALIN

Tatalakayin sa bahaging ito ang aralin batay sa kasanayang pampagkatuto.



MGA PAGSASANAY

Sa bahaging ito, pagbibigay ng guro ng iba't ibang pagsasanay na dapat sagutin ng mga mag-aaral.



PAGLALAHAT

Sa bahaging ito ibunuod ang mahahalagang konsepto na dapat bigyang-halaga.



PAGPAPAHALAGA

Sa bahaging ito ay titiyakin kung ang mga kasanayang pampagkatuto ay naiuugnay at nailalapat sa inyong mga pagpapahalaga.





MGA INAASAHAN

Inaasahan na sa katapusan ng aralin, ang mga bata ay:

- A. nakikilala ang mga karaniwang halaman; at
- B. nasusuri at nailalarawan ang mga karaniwang halaman.






BALIK-ARAL

Panuto: Pagkabitin ng guhit ang hayop na ayon sa kanilang kakayahan.



- tumutulong sa magsasaka



- nagbibigay ng itlog



- nagbabantay ng bahay




- kumakain ng uod na sumisira sa halaman



- humuhuli ng daga





ARALIN 1

Mga Karaniwang Halaman

Maraming mga karaniwang halaman sa ating paligid. Tumutubo at nabubuhay sa iba't ibang lugar.





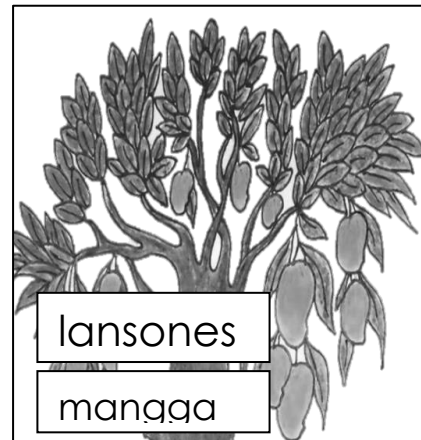

Ano-ano ang mga halaman na nakikita sa inyong komunidad?






MGA PAGSASANAY

Panuto: Lagyan ng tsek (/) ang tamang pangalan ng halaman.



Panuto: Gumuhit at kulayan ang mga halaman na makikita sa inyong komunidad.



PAGLALAHAT

Ano ano ang mga karaniwang halaman na makikita sa ating paligid?



PAGPAPAHALAGA

Mahalaga ang halaman dahil ito ay nakapagbibigay ng sariwang hangin at nakapagpapaganda ng ating paligid. Maraming pakinabang ang makukuha dito na makatutulong sa ating pamilya. Bilang isang munting bata paano mo pahahalagahan ang mga halaman?





SUSI SA PAGWAWASTO

• tumutulong sa magsasaka
 • nagbibigay ng itlog
 • nagbabantay ng bahay
 • kumakain ng uod na sumisira sa halaman
 • humuhuli ng daga

Paglalahat
 Mga karaniwang halaman na makikita sa ating paligid ay mga bulaklak at mga punong kahoy tulad ng santol, langka, saging , mangga, niyog at iba pa.

Pagpapahalaga
 Pahalagahan ang halaman sa pamamagitan ng pag-aalaga dahil ito ay nagbibigay ng sariwang hangin at nagpapaganda ng ating kapaligiran.






BALIK-ARAL


Panuto: Sabihin ang tamang pangalan ng bawat halaman.





ARALIN 2

Uri ng Halaman



punong kahoy



halamang palumpon



halamang baging

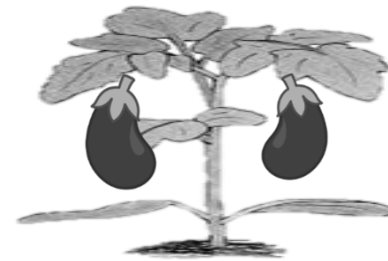


MGA PAGSASANAY

Panuto: Magbigay ng salita na naglalarawan sa punong kahoy, halamang palumpon at halamang baging. Isulat ang sagot sa loob ng kahon.



Ilarawan ang punong manga?




Paano mo mailalarawan ang talong?



Paano mo mailalarawan ang ampalaya?



Panuto: Pagkabitin ng guhit ang larawan ayon sa uri ng halaman.



punong kahoy



halamang palumpon



halamang baging





PAGLALAHAT

Maraming karaniwang halaman ang makikita sa kapaligiran. May mga halamang malalaki at may mga halamang maliliit. Ano ano ang mga uri ng halaman? Ilarawan ang Punong-Kahoy, Halamang-palumpon, at halamang-baging. _____



PAGPAPAHALAGA

Ang halaman ay mahalaga dahil ito ay bahagi ng ating kalikasan at ito ay kaloob ng Maykapal. Paano mo pahahalagahan ang halaman? Iguhit ang iyong sagot sa loob ng kahon.

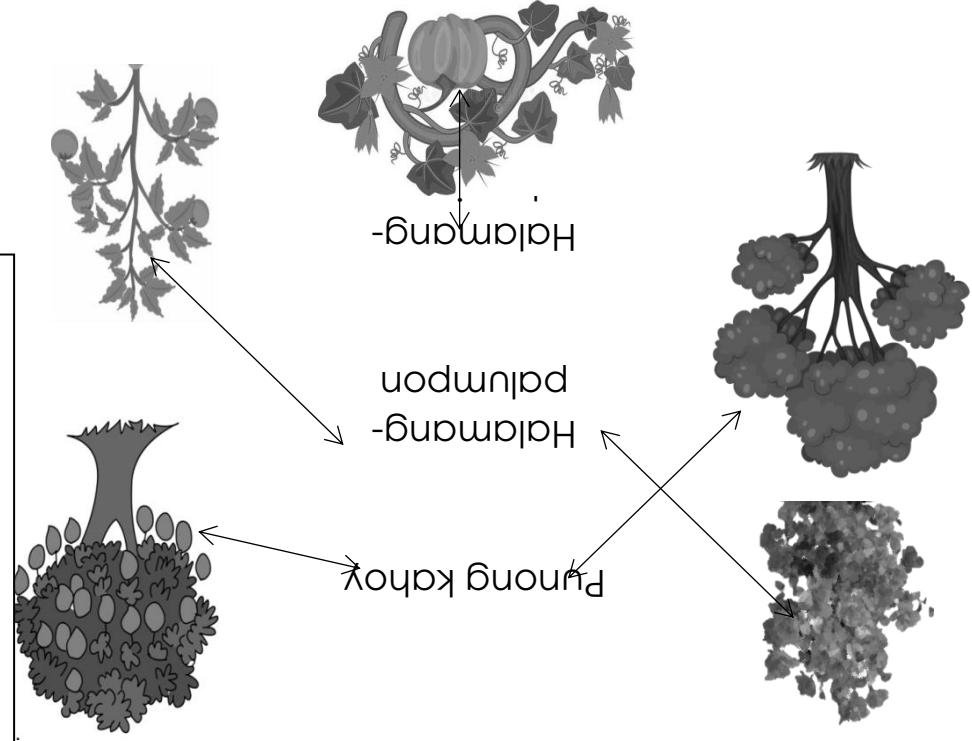




SUSI SA PAGWAWASTO

Balik-aral
 Punong manga
 Saging

Paglalahat
 Mga uri ng halaman:
Punong-kahoy ay uri ng halaman na matibay, matigas at mataas
Halamang-palumpog ay uri ng halaman na maliit at hindi matibay kaysa sa punong-kahoy
Halamang-baging ay uri ng halaman na mahahaba at payat na tangkay na gumagapang sa lupa o umaakyat sa pamamagitan ng pagkukuyapit.






BALIK-ARAL

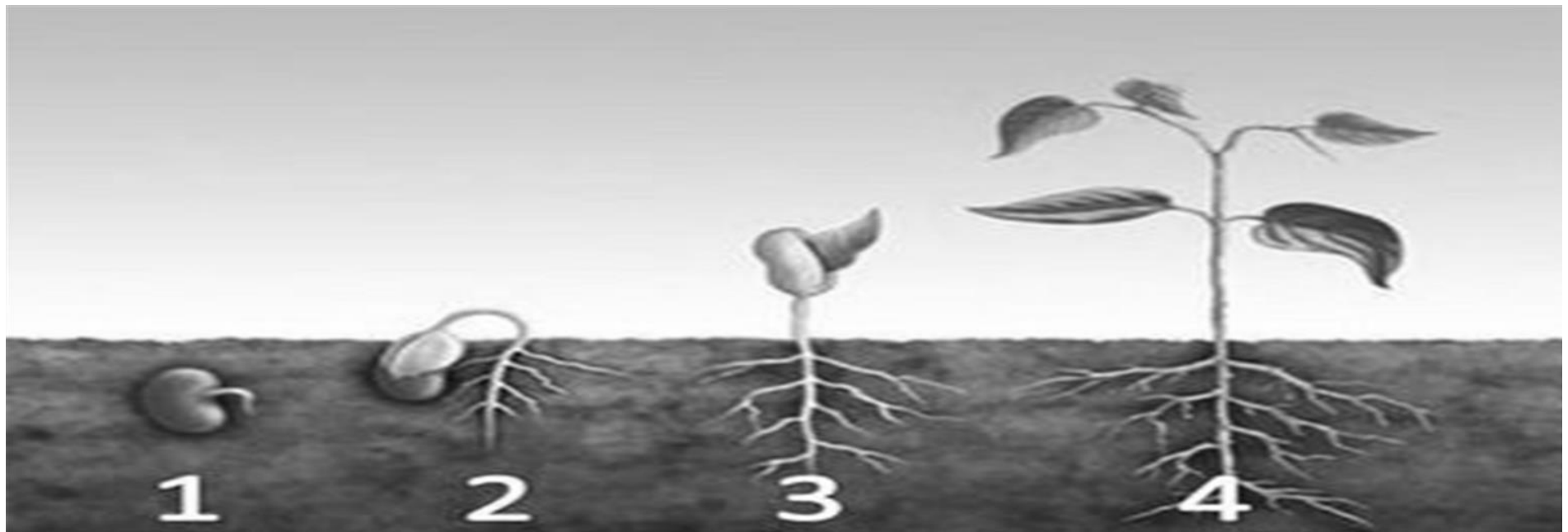
Panuto: Bilugan(o) ang punong kahoy, ikahon (□) ang halamang baging at lagyang ng tsek (/) ang halamang palumpon.





ARALIN 3

Pagkakasunod-sunod ng Buhay ng Halaman



1
buto

2
ugat

3
dahon

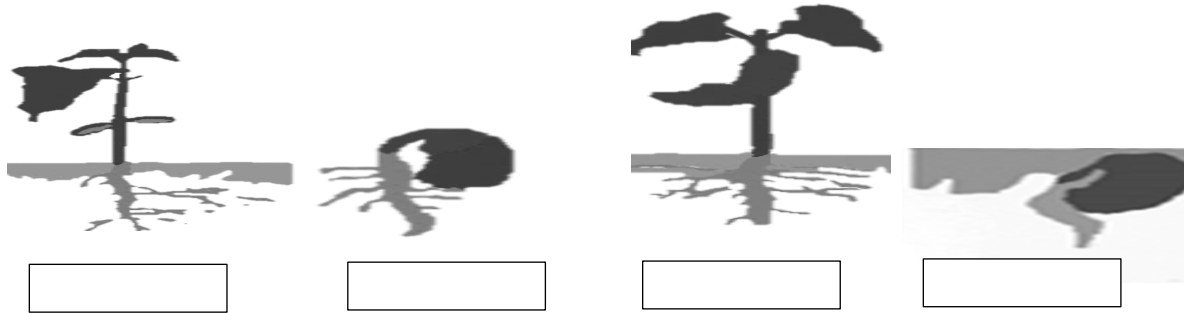
4
halaman





MGA PAGSASANAY

Panuto: Suriing mabuti ang larawan at isulat ang tamang bilang ng pagkakasunod-sunod ng halaman mula 1-4 sa loob ng kahon.



Panuto: Iguhit ang tamang pagkakasunod-sunod ng halaman sa loob ng kahon.

1st	2nd	3rd	4th
-----	-----	-----	-----



PAGLALAHAT

Suriin at ipaliwanag ang pagkakasunod-sunod ng buhay ng halaman.



PAGPAPAHALAGA

Lahat ng bagay sa mundo ay nagsimula sa maliit hanggang sa ito ay lumaki o lumago. Bilang bata ano ang iyong gagawin kung ikaw ay may hawak na buto ng halaman?






SUSI SA PAGWAWASTO

Paglalahat

Ang pagkakasunod-sunod ng buhay ng halaman ay mula sa buto hanggang sa magkaroon ito ng ugat, mga dahon, at hanggang sa lumaki na. Ito ay tinatawag na halaman.

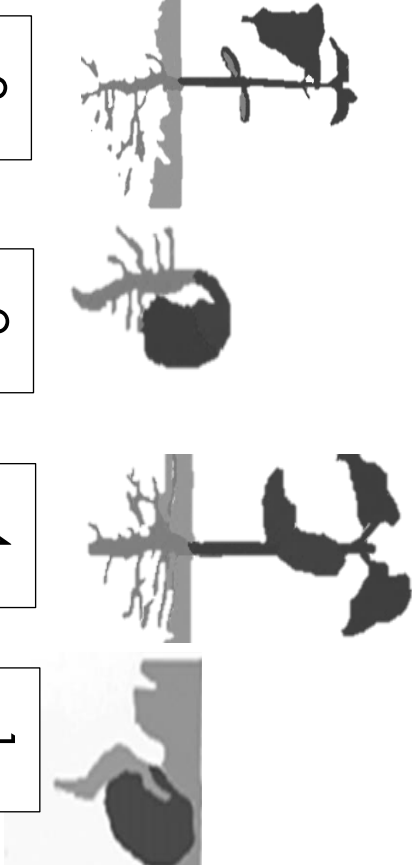


3

2

4

1



Pagpapahalaga

Ang aking gagawin kung ako ay may hawak na mga buto ng halaman ay itatanim ko po ito at aking didiligan at alagaan araw araw hanggang sa ito ay lumago at lumaki.




MGA INAASAHAN

Sa pagtatapos ng aralin, inaasahang ang mag-aaral ay:

- A. natutukoy ang iba't-ibang bahagi ng halaman;
- B. natutukoy ang mga kailangan ng halaman upang mabuhay; at
- C. nalalaman ang tamang paraan ng pangangalaga ng halaman.





BALIK-ARAL

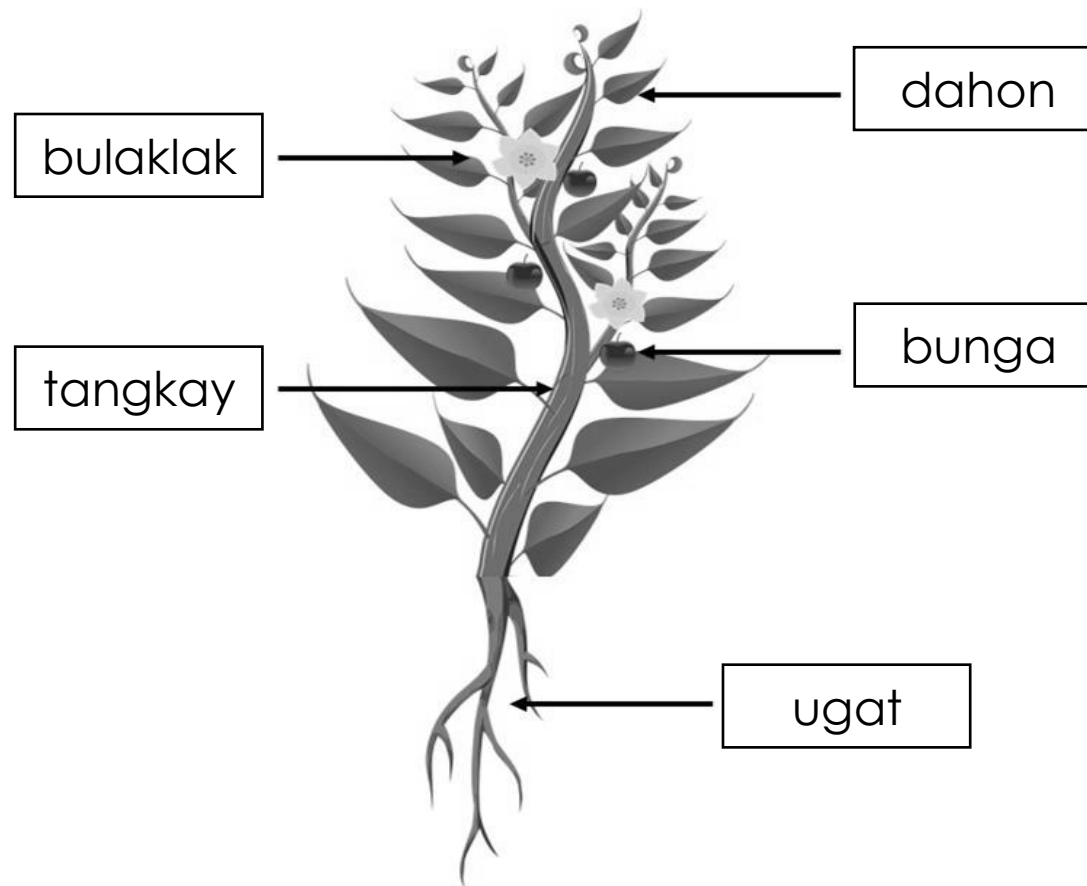
Panuto: Lagyan ng tsek ✓ ang mga halaman na makikita sa larawan.






ARALIN 4






Ang halaman ay may iba't-ibang bahagi






MGA PAGSASANAY



Panuto: Kulayan ang kahon na may tamang ngalan ng bahagi ng halaman na nasa kaliwa.

- | | | | |
|----|---|----------|----------|
| 1. |  | bulaklak | dahon |
| 2. |  | bunga | ugat |
| 3. |  | dahon | bulaklak |
| 4. |  | bunga | dahon |
| 5. |  | ugat | tangkay |



MGA PAGESASANAY

Panuto: Gumuhit ng halamang may bulaklak, bunga, tangkay, dahon at ugat sa loob ng kahon. Kulayan ito.



PAGLALAHAT

Ang halaman ay may iba't-ibang bahagi. Ano-ano ang mga ito?





PAGPAPAHALAGA

Panuto: Inutusan ka ng iyong kaklase na putulin ang mga halaman sa inyong paaralan. Ano ang dapat mong gawin? Kulayan ang larawan na nagpapakita ng iyong sagot.





SUSI SA PAGWAWASTO

BALIK-ARAL

Panuto: Lagyan ng tsek ✓ ang mga halaman na makikita sa larawan.

MGA PAGSASANAY

MGA PAGSASANAY

tanakay	ugat		5.
dahon	bunga		4.
bulaklak	dahon		3.
ugat	bunga		2.
dahon	bulaklak		1.


PAGPAPAHALAGA

PAGLALAHAT

Ang halaman ay may iba't-ibang bahagi. Ano-ano ang mga ito?


bulaklak dahon bunga tanakay ugat





BALIK-ARAL

Panuto: Kilalanin kung anong uri ng halaman ang nasa loob ng kahon.
Pagdugtungin ng guhit ang iyong sagot.



- halamang baging
- halamang palumpon
- punong kahoy






ARALIN 5

Ang halaman ay may mga pangangailangan upang mabuhay



Nangangailangan ito ng tubig, sikat ng araw at lupa.





MGA PAGSASANAY

Panuto: Bilugan ang mga kailangan ng halaman upang ito ay mabuhay.




Panuto: Lagyan ng tsek ✓ ang halamang nakatatanggap ng tamang dami ng tubig, lupa at sikat ng araw.

A



B





PAGLALAHAT

Ano ano ang mga kailangan ng halaman upang ito ay mabuhay?
Isulat ang iyong sagot sa guhit.

1. _____
2. _____
3. _____



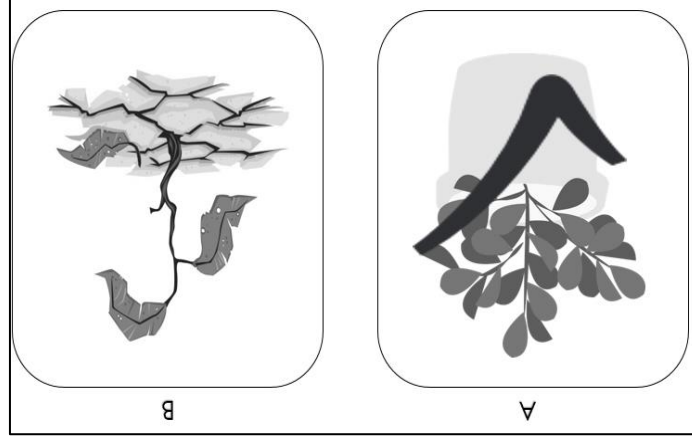
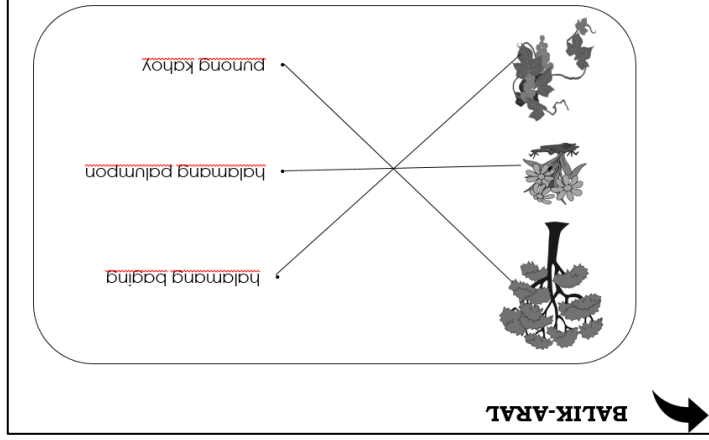
PAGPAPAHALAGA

Panuto: May halaman na binili ang iyong nanay. Ano ang dapat mong gawin?
Ano-ano kaya ang kailangan nito upang mabuhay? Iguhit sa kahon.





SUSI SA PAGWAWASTO



PAGLALAHAT


Ano-ano ang mga kailangan ng halaman upang ito ay mabuhay? Isulat ang
 iyong sagot sa guhit:

1. tubig
2. sikat ng araw
3. lupa

MGA PAGSASANAY

PAGPAPAHALAGA





BALIK-ARAL


Panuto: Tukuyin ang mga halaman na nasa larawan. Isulat ang nawawalang titik.




1. ____amatis



2. ____ibuyas



3. ____along



4. ____angga



5. ____iyog





ARALIN 6

Inaalagaan natin ang ating halaman sa iba't-ibang paraan



Kailangan natin itong lagyan ng pataba.




Kailangan natin itong paarawan.



Kailangan natin itong diligan.





MGA PAGSASANAY


Panuto: Isulat ang **tama** kung ang larawan ay nagpapakita ng wastong pag-aalaga sa halaman at **mali** kung hindi.



1. _____



2. _____



3. _____



4. _____



5. _____



Panuto: Pagdugtungin ng guhit ang tamang larawan sa angkop na salita.



- nagdidilig ng halaman

- nagtatanim ng halaman

- pinapaarawan ang halaman





PAGLALAHAT

Ano ano ang iba't ibang paraan ng pagangalaga ng halaman?



PAGPAPAHALAGA

Panuto: Binigyan ka ng halaman ng iyong kaibigan. Sa paanong paraan mo ito aalagaan? Isulat sa guhit ang iyong sagot.







SUSI SA PAGWAWASTO

BALIK-ARAL

1. kamahts
2. s. ibuyas
3. t. along
4. mangga
5. n. iyog

PAGPAPAHALAGA

Panuto: Binigyan ka ng halaman ng iyong kalibigan. Sa paanong paraan mo ito oalagaan? Isulat sa guhit ang iyong sagot.

Didiligan ko ito. _____

Paarawan ko ito. _____

Lalagan ko ito ng pataba. _____

Panuto: Pagdugtunganin ng guhit ang tamang larawan sa nangangkop na salita.

- nagdilig ng halaman
- nagtatanim ng halaman
- pinagpagan ng halaman

MGA PAGSASAYAY

1. tama
2. tama
3. tama
4. mali
5. mali

PAGLALAHAT

Ano-ano ang iba't ibang paraan ng pagaalaga ng halaman?
Kinakailangan ko itong diligan, paarawan at lagan ng pataba.






MGA INAASAHAN

Sa pagtatapos ng aralin, ang mga mag aaral ay inaasahang:


- A. makilala ang pakinabang ng mga halaman; at
- B. mailarawan ang mga maaring pakinabang ng mga halaman.





BALIK-ARAL


Panuto: Isulat ang ibat-ibang parte ng halaman sa loob ng bawat kahon.





ARALIN 7

Ang mga halaman ay may pakinabang sa mga tao



Google.images.com/

Materyales sa
pagawa ng
mga bagay



Google.images.com/medi

Gamot



Google.images.com/veget


Pagkain



Google.images.com/

Malinis na
hangin






MGA PAGSASANAY

Panuto: Isulat salitang **TAMA** kapag ang mga pangungusap ay tama at **MALI** naman kung ang pangungusap ay mali.

1. Ang mga halaman ay dekorasyon lang sa kapligiran. _____
2. Ang mga gamot ay madalas gawa sa halaman. _____
3. Puwede tayong kumain ng gulay at prutas. _____
4. Ang mga tao ay maaaring mabuhay ng walang halaman. _____
5. Ang telebisyon ay gawa sa halaman. _____





MGA PAGSASANAY

Panuto: Bilugan ang mga bagay na pakinabang ng halaman sa mga tao.



Masayang pamilya



Pagkain



Malinis na hangin



Gamot



Materyales sa pag gawa gawa



Masarap na tubig





PAGLALAHAT


Tandaan:

Ang mga halaman ay maraming pakinabang sa atin. Ano ano ito?



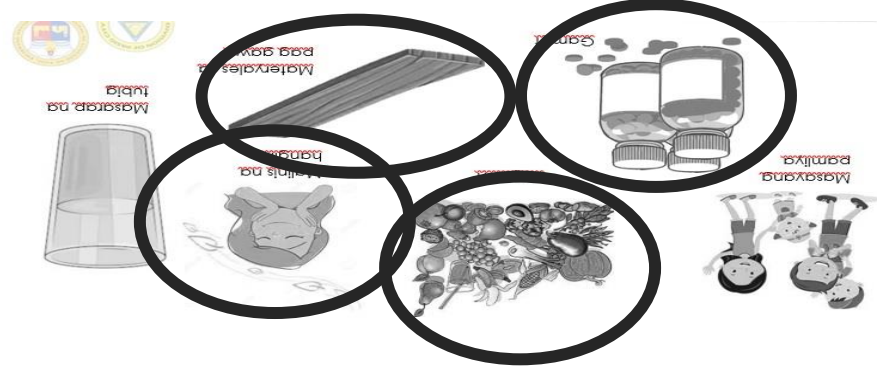
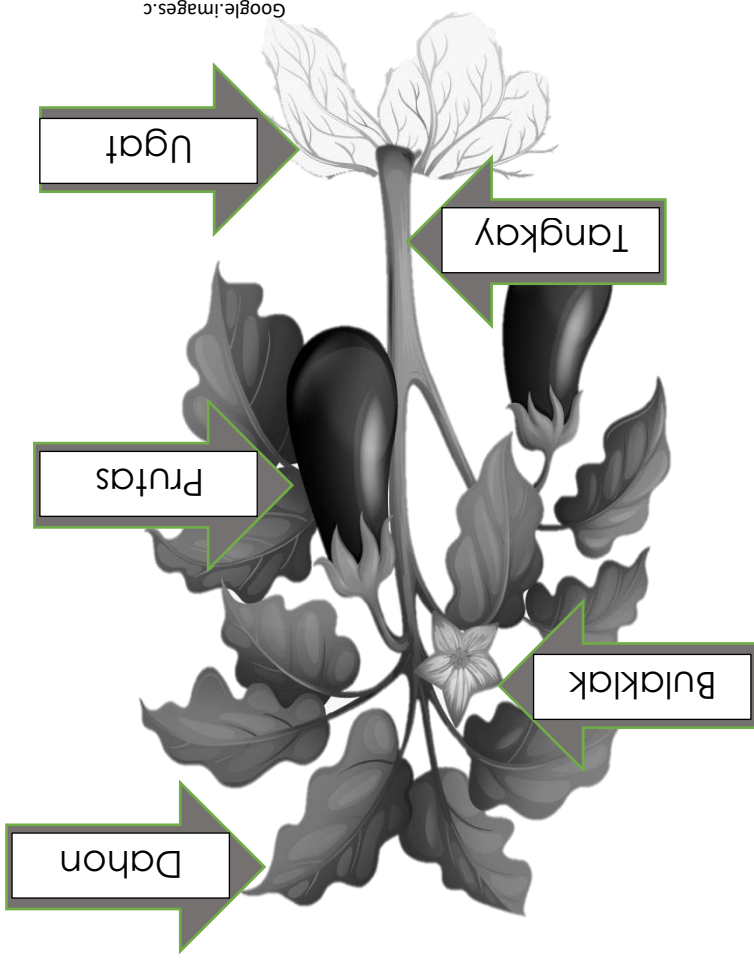
PAGPAPAHALAGA

Tingnan ang mga batang lalaki, gagawin mo rin ba ang ginagawa nila?





SUSI SA PAGWAWASTO



Paglalahat

Ang halaman ay nag bibigay sa atin ng


1. Malinis na hangin
2. Gamot
3. Pagkain
4. Meryales sa pag gawa ng mga bagay.

Pag papahalaga

Oo/Opo dahil gusto kong Makita
na malinis ang kapaligiran dahil
marami itong pakinabang sa atin.

1. Mali
2. Tama
3. Tama
4. Mali
5. Mali





BALIK-ARAL

Panuto: Ayusin ang mga salita sa loob ng kahon upang malaman kung ano ano ang pakinabang ng halaman sa mga tao.

MOTGA

AGKIANP

LINISMA AN
NGINHA






ARALIN 8

Ang mga halaman ay may pakinabang sa mga hayop



Google.images.com/animalshabitat

tirahan



Google.images.com/horseeating


pagkain



Google.images.com/animalsprotection

proteksyon





MGA PAGSASANAY

Panuto: Hanapin ang mga sumusunod na salita sa loob ng kahon. Gumamit ng kulay pulang krayola.

HAYOP


PROTEKSYON

PAGKAIN

TIRAHAN


H	A	Y	O	P	A	A	O	P	Z
P	R	O	T	E	K	S	Y	O	N
H	A	D	L	P	A	A	A	R	E
Y	Q	P	A	G	K	A	I	N	G
T	I	R	A	H	A	N	W	O	Y





MGA PAGSASANAY

Panuto: Hanapin ang mga pakinabang ng halaman sa mga hayop. Iguhit ito papunta sa Larawan ng kabayo.



-
-
-
-
-





PAGLALAHAT

TANDAAN LAMANG!

Bakit mahalaga din sa mga hayop ang halaman?



PAGPAPAHALAGA

Gusto mo ba ng malinis na kapaligiran? Ano ano ang dapat mong gawin upang mapanatili ito?



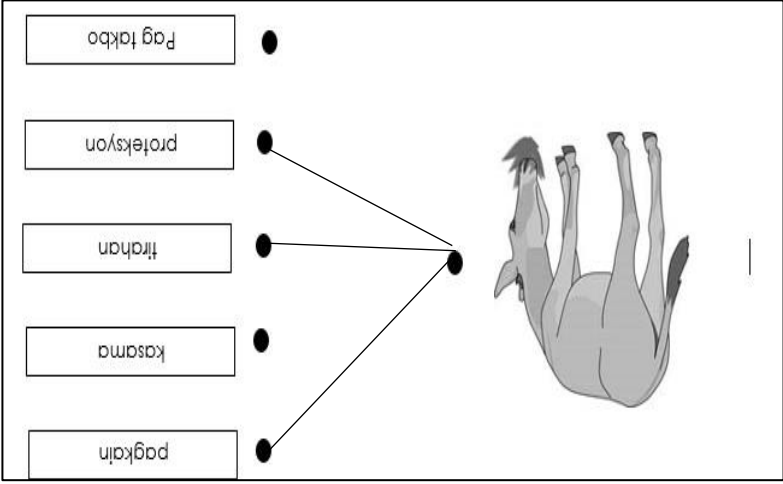


SUSI SA PAGWAWASTO

Pag papahalaga
 Oo dahil masarap tumira sa malinis na paligid

T	I	R	A	H	A	N	W	O	Y
Y	Q	P	A	G	K	A	I	N	G
H	A	D	L	P	A	A	A	R	E
P	R	O	T	E	K	S	Y	O	N
H	A	Y	O	P	A	A	O	P	Z
HAYOP		PROTEKSYON			PAGKAIN			TIRAHAN	


Pag lalahat
 Ang halaman ay nag bibigay sa hayop ng
 Pagkain
 Tirahan
 Proteksyon



Gamot **Pagkain** **Malinis na hangin**

MOTGA **AGKIANG** **LINISMA**





BALIK-ARAL

Panuto: Sabihin sa guro ang mga bagay na binibigay ng halaman sa mga hayop.



ARALIN 9

May maa bagay sa ating paligid na galing sa halaman



Kahoy na lamesa
at upuan



Bayong



Damit




Prutas at Gulay



Tsinelas na






MGA PAGSASANAY

Panuto: Maglagay ng ✓ kung ang litrato ay mula sa halaman at ✗ kung hindi ito gawa sa halaman.

1.



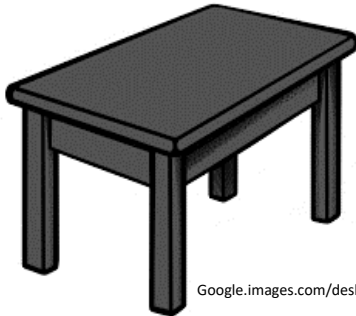
Google.images.com/cellphone

4.



Google.images.com/salad

2.



Google.images.com/desk

5.



Google.images.com/medicine

3.




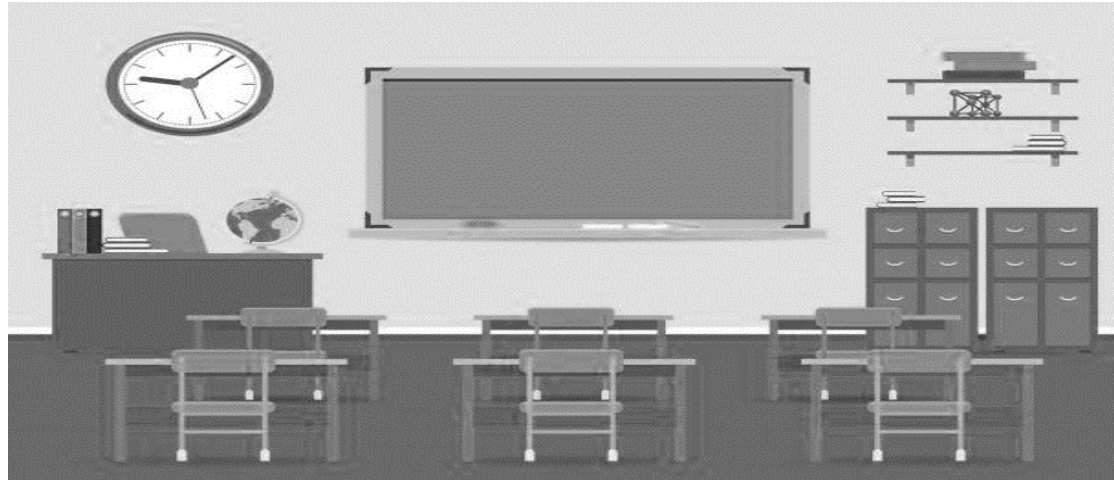
Google.images.com/slippers





MGA PAG SASANAY

Panuto: Bilugan ang mga bagay na gawa sa halaman.



PAGLALAHAT

Marami sa ating paligid ay galing sa halaman. Magbigay ng ibat- ibang halimbawa nito. _____



PAGPAPAHALAGA

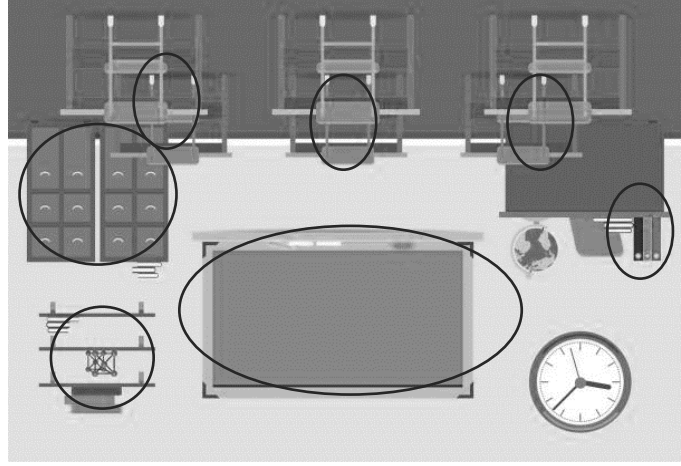
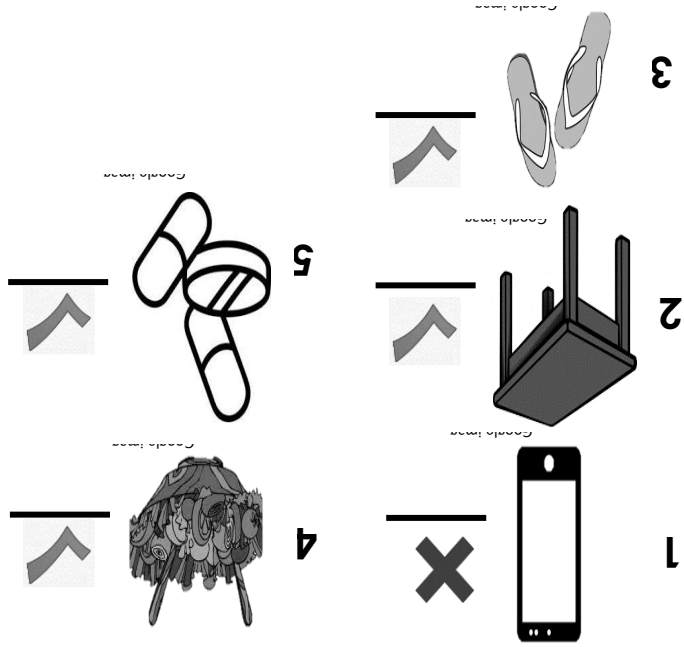
Ang mga halaman ay mahalaga sa tao at sa hayop. Bakit dapat natin itong pangalagaan?





SUSI SA PAGWAWASTO

Pag papahalaga
Dapat natin itong alagaan dahil marami itong pakinabang sa atin.



Balik Aral
1. Pagkain
2. Tirahan
3. Proteksyon

Pag lalahat
Libro
Gamot
Tsinelas
Pisara
Mesa
Upuan
At iba pa



Sanggunian

<https://www.shutterstock.com/search/boy%2Bplanting%2Bgarden%2Bclipart>
<https://www.youtube.com/watch?v=tnOzoMm5prk>
<https://ya-webdesign.com/image/plants-clipart-flower-plant/171060.html>
<https://www.dreamstime.com/watermelon-plant-fruits-flowers-green-leaves-root-system-white-background-isolated-image124949924>
<http://www.stuartxchange.org/Ampalava>
<https://webstockreview.net/explore/bushes-clipart-plant/>
<http://pluspng.com/tree-clipart-png-7261.html>
<https://www.pclipart.com/maxpin/bTomJh/>
https://www.pinpng.com/picture/iimRmJx_bearded-iris-flowering-plant-plants-shrub-plants-and/
<https://pngio.com/images/png-a84052.html>
<http://www.clker.com/clipart-723125.html>
<http://best-development-through-the-lifespan.blogspot.com/2012/08/plant-growth-stages-how-plants-grow.html>
<https://www.pinterest.ph/pin/438538082440282739/>
<https://www.vectorstock.com/royalty-free-vector/eggplant-plant-with-ripe-fruits-growing-in-the-vector-23471105>
<https://www.youtube.com/watch?v=SI9UsAmwMUG-> Ago 13, 2018
<https://www.dreamstime.com/general-view-pumpkin-plant-fruit-green-leaves-yellow-flowers-root-system-isolated-white-background-image139628088>
<https://clipartstation.com/rose-bushes-clipart-1/>
<https://www.dreamstime.com/royalty-free-stock-photography-lemon-tree-image10274417>
<https://www.pinterest.ph/pin/383580093239257060/>
<https://www.youtube.com/watch?v=GM6tfEogSK4>
<https://www.pinterest.ph/kishanssood/jackfruit/>
<http://clipart-library.com/mango-cliparts.html>
<https://ya-webdesign.com/plants/>
https://www.clipartkey.com/view/iRhhRih_seedling-clipart-big-plant-tomato-plant-seedling-png/
<http://clipart-library.com/eggplant-images.html>
https://www.canva.com/design/DAEAnVqgVtQ/kDo7G_5Xrln3JlpyhiUboQ/edit?category=tACZCsgwPqI&layoutQuery=Worksheets#
<https://pixabay.com/vectors/>
<https://pixabay.com/vectors/search/dying%20plants/>
<https://www.vectorstock.com/royalty-free-vector/chili-pepper-plant-with-ripe-fruits-growing-in-the-vector-23471113>
<https://www.vectorstock.com/royalty-free-vectors/flower-growing-eggplant-vectors>
https://www.freepik.com/free-vector/father-nad-son-watering-garden_4452372.htm
https://www.freepik.com/free-vector/people-taking-care-plants-flat-design_4931297.htm#page=1&query=taking%20care%20of%20plants&position=13
https://www.freepik.com/free-vector/kids-taking-care-plants_1021398.htm#page=1&query=kids%20caring%20for%20plants&position=18
https://www.freepik.com/free-vector/illustrated-woman-gardening-home-with-her-kid_8015364.htm#page=1&query=kids%20caring%20for%20plants&position=17
https://www.freepik.com/free-vector/mother-daughter-watering-plant_6976431.htm#page=1&query=kids%20caring%20for%20plants&position=8
https://www.google.com/url?sa=i&url=https%3A%2F%2Fwww.freepik.com%2Fpremium-vector%2Fhappy-cute-little-kid-boy-girl-plant-flower_7214515.htm&psig=AOvWaw225bpMlog0vUHVMMH-zFCJE&ust=1593569813046000&source=images&cd=vfe&ved=0CAIQJRxqFwoTCID12by8qOoCFQAAAAAAdAAAAABA1
<https://www.google.com/url?sa=i&url=https%3A%2F%2Fwww.shortstoriesforkids.net%2Fmoral-stories%2Fbad-habits%2F&psig=AOvWaw225bpMlog0vUHVMMH-zFCJE&ust=1593569813046000&source=images&cd=vfe&ved=0CAIQJRxqFwoTCID12by8qOoCFQAAAAAAdAAAAABA1>
https://i.dlpng.com/static/png/1430999-download-this-image-as-grapes-vine-png-600_392_preview.png
https://www.google.com/search?q=animals+eating+plants+clipart&ibm=isch&ved=2ahUKEwiYuOb77JTqAhUcx4sBHUouDGAQ2-cCeqQIABAA&oo=animals+eating+plants+clipart&gs_lcp=CaNpbWcQAziCCA46BAgAEEM6BggAEACQHioFCAAQsQM6CAgAEAcQBRAeOqYIABAFEB5Q3-YqWMyHIWDHISFoAHAeACAAYMBiAHJEZIBBDUuMTaYACQcAQGgAQInd3Mtd2l6LWlZw&scient=img&ei=QlfwXiiPG5yOr7wPtywqAY&bih=609&biw=1137&rlz=1C1CHBD_enHP899PH899#imgrc=hiLzco3G4SIVM
<https://www.google.com/search?q=medicine+clipart&ibm=isch&ved=2ahUKEwiYvF-2iP7pAhXsw4sBHS9dBHEQ2->
https://www.google.com/search?q=plants+hands+clipart&ibm=isch&ved=2ahUKEwib0dKUK_7pAhUpEqYKHed9CtgQ2-
https://www.google.com/search?q=house+kubo+clipart&ibm=isch&ved=2ahUKEwi_uanEIP7pAhV7zlsBHQDDA9EQ2-
<https://www.google.com/search?q=glass+clipart&ibm=isch&ved=2ahUKEwiwI07HIP7pAhVnEqYKHckQB6EQ2->
<https://www.google.com/search?q=classroom+clipart&ibm=isch&ved=2ahUKEwiG3-3dIP7pAhWfzlsBHduzAaYQ2->
<https://www.google.com/search?q=flood+clipart&ibm=isch&ved=2ahUKEwikraSSIf7pAhV9x4sBHe5iCO8Q2->
https://www.google.com/search?q=wood+clipart&ibm=isch&ved=2ahUKEwiq_Nuci_7pAhVWvosBHeFVCnQQ2-

